



Steenweg op Oosthoven 114 - 2300 Turnhout
www.propop.be

LESMAF VOORSTELLING HOOFD VOL



1. KORTE INHOUD 'HOOFD VOL' (4-10 JAAR)

Een vrolijke en warme voorstelling over ongelukken en handicaps. Met een tollende rolstoel, zotte ziekenauto en ontsnappende gedachten vol magie.



Buda, een jonge skater haalt de zotste toeren uit met zijn skateboard, hij kan er bijna mee vliegen. Tot hij valt en niet meer kan opstaan. Dan komt Wida, een eigenzinnige praatzieke ziekenwagen die Buda naar het ziekenhuis brengt. De vriendelijke Dokter Argos onderzoekt hem, hij zal niet meer kunnen lopen. Maar de dokter heeft een oplossing, een flitsende coole rolstoel. Dolblij gaat Buda zijn nieuwe rolstoel uitproberen. Op straat rijdt hij bijna een meisje omver. Het meisje is doof en kan ook niet praten. Toch proberen ze contact te maken, ineens lukt het en kunnen ze zonder te praten elkaars gevoelens en gedachten delen. Dit levert een bijzondere wereld vol magie op.

2. ALGEMENE TIPS : BEZOEK AAN HET THEATER OF THEATER OP SCHOOL

- Bespreek vooraf met de kinderen wat er gaat komen en wat je van hen verwacht.
 - Hoe verplaatsen we ons?
 - Hoe lang duurt de rit?
 - Is er een pauze? Wat doen we tijdens de pauze?
 - Hoe gedragen we ons tijdens de voorstelling?
 - ...
- Enthousiasme is zeer fijn, drukte kan soms storen.
- Enthousiasme werkt aanstekelijk. Enthousiaste begeleiding = enthousiaste kinderen!

3. ALGEMENE TIPS : NAVERWERKING VAN HET THEATERBEZOEK

- Bespreek verschillende aspecten van het theater tijdens een kringgesprek.
 - Welke personages waren er? Wie is je favoriete personage? Waarom?
 - Wat heb je gevoeld, ervaren tijdens de voorstelling? Hoe werd dat veroorzaakt?
 - Wat was je favoriete scène? Waarom?
 - Wat zag je allemaal in de theaterzaal?
 - ...

4. IDEEËN TER VERWERKING

THEMA GEVOELENS

Boekentips kleuters


- 'Kleurenmonster' van Anke van Boxmeer en Els van Dijck
Boek met crea-opdrachten, spelletjes en kringactiviteiten rond het thema gevoelens.




- 'Blij Bang Boos Bedroefd' van Kapitein Winokio
Liedjesboek rond gevoelens.



- 'Niet huilen, Anna' van Kathleen Amant



- 'Bang Boos Blij' van Kathleen Amant



Tips voor activiteiten met kleuters

- Werken met emotiekaartjes. Emotie tonen/uitdrukken die op het kaartje staat afgebeeld. De andere kleuters raden om welke emotie het gaat. Wanneer kan je dit voelen?
- De emotietrein. De kinderen stappen rond in een trein. De leerkracht geeft een emotie aan. De hele trein neemt de emotie over.
- Maak 'het boek vol emoties'. Elk kind tekent/schildert/knutselt op een leeg gezicht een bepaalde emotie. Deze werkjes worden gebundeld. Zo ontstaat er een klasboek.

Tips voor activiteiten in de lagere school

- Werken met emotiekaartjes. De kinderen tonen de emotie die op het kaartje staat geschreven. De andere kinderen raden om welke emotie het gaat.
- Muzische vorming : drama : de familiefoto. De helft van de kinderen neemt plaats 'in de foto', de andere helft is het publiek. De leerkracht vertelt in stilte een emotie aan de kinderen 'in de foto'. Het publiek sluit de ogen. De fotograaf (leerkracht of kind) telt tot 3. Op de 3^{de} tel nemen de kinderen in de foto deze emotie aan. Het publiek opent dan de ogen. Wat zien ze?
- Muzische vorming : drama : de emotiebus. Er staan 4 stoelen. Om de beurt stapt er iemand 'in de bus'. Telkens wanneer er iemand instapt, nemen de andere passagiers de emotie van deze persoon over. De rest van de kinderen is publiek. Je kan werken met emotiekaartjes of je kan de leerlingen zelf emoties laten zoeken. Welke emoties zijn makkelijk? Welke gaan wat moeilijker? Hoe komt dat?


THEMA MENSEN MET EEN BEPERKING

Tips voor activiteiten

- Beperkingen ervaren. Geef opdrachten aan de kinderen waarbij ze een beperking ervaren. Vb: met een blinddoek, een geluidsdichte hoofdtelefoon, niet mogen praten, vanuit een rolstoel. Bespreek met de klas wat er ervaren wordt.
- Workshop 'rolstoelbasketball'.
- Nodig iemand uit in de klas om een stukje gebarentaal aan te leren aan de kinderen.
- Laat de kinderen een zin of korte tekst uitbeelden in gebarentaal. Kan de andere leerling raden wat hij/zij wil zeggen? Wat ervaren de kinderen?

THEMA SKATEN

Tips voor activiteiten



- Bewegingsactiviteit. Kinderen mogen skates, skateboards meebrengen. Zet een bewegingsparcours uit.
- Workshop 'skateboard' aanbieden.
- Knutsel een skateboard met bijhorende ramp. Gebruik kosteloos materiaal : karton, wc-rolletjes. Versier met vlammen, doodshoofden, bloemen, vogels,...
- Voorzie vinger skateboards. Laat de kinderen in groepjes een korte show uitwerken.

THEMA WAT DENKT EEN ANDER / AURA

Tips voor activiteiten

- Aura/energieveld voelen tussen de handen (geschikt voor jonge kinderen lagere school) : Kinderen brengen de handpalmen naar elkaar, ongeveer 10 cm van elkaar. Ze sluiten de ogen. Dan brengen ze de handpalmen (rustig!) dicht en verder van elkaar, zonder te raken. Wat voelen ze? Ervaren ze een weerstand? Een bepaald gevoel? Een aantrekkingskracht?
- Aura/energieveld voelen (beter geschikt voor oudere kinderen) : Kinderen staan rug aan rug en sluiten de ogen. Ze denken aan de ruimte tussen hun ruggen en de delen die ze aanraken. Er worden passen vooruit gezet, met de aandacht op deze ruimte gericht. Wat voelen de kinderen? Ervaren ze een weerstand? Een bepaald gevoel? Een aantrekkingskracht?
- In het hoofd van een ander : per twee. Er wordt een foto, afbeelding getoond aan leerling A. Deze leerling mag geen verbale reactie geven. Leerling B probeert in te schatten wat leerling A denkt wanneer hij/zij naar deze foto kijkt. Klopt dit?

THEMA ZIEKENHUIS/DOKTER

Tips voor activiteiten

- Nodig een dokter of ambulancier met ziekenwagen uit voor een bezoekje op school. Laat de kinderen kennis maken met de medische materialen.
- Laat een ziekenwagen knutselen met kosteloos materiaal. Bespreek vooraf : welke zaken mogen er zeker niet ontbreken? (Tip oudere leerlingen : knutselen met hout en werken rond techniek : lichtje met batterij op de ziekenwagen)
- Geef info rond het noodnummer. Kennen de kinderen dit? Wanneer wel/niet te gebruiken?



THEMA THEATER

Tips voor activiteiten

- Knutsel speelpoppen of sokpoppen met de kinderen. Laat de kinderen een kort stukje voorbereiden met deze poppen. Mogelijkheid tot workshop vanuit Propop : <https://www.propop.be/theater-propop/workshops/workshop-voor-,kinderen.html>
- Werk rond het boek 'Allemaal theater' van Lizzy Koppe-van Pelt : een theaterleesboek vol verhalen, teksten op rijm en moppen.

